



加百裕工業股份有限公司 法人說明會

財 務 長:林建羽

業務處長:宋自強

2023.12.21

Celxpert



免責聲明

- 本簡報資料所提供之資訊，包含所有前瞻性的看法，將不會因任何新的資訊、未來事件、或任何狀況的產生而更新相關資訊。
加百裕工業股份有限公司（本公司）並不負有更新或修正本簡報資料內容之責任。
- 本簡報資料中所提供之資訊並未明示或暗示的表達或保證其具有正確性、完整性、或可靠性，亦不代表本公司、產業狀況或後續重大發展的完整論述。



01

公司簡介

02

營運與財務概況

03

市場展望

04

Q & A

01



公司簡介

Celxpert

台灣總部



■ 加百裕_台灣

- 公司成立：1997
- 總資本額：88,306 萬台幣
- 員工人數：350人
- 廠區面積：3,163 平方米
- 倉庫面積：2,650 平方米
- 認證證書：ISO 9001/ISO14001/OHSAS18000/QC08000
/ISO IEC1702 UL/CSA/TUV

昆山工廠



■ 加百裕_昆山

- 建廠日期：2002
- 總資本額：1,500 萬美金
- 員工人數：1,700人
- 土地面積：38,000 平方米
- 廠區面積：12,000 平方米
- 認證證書：ISO9001/ISO14001/OHSAS18000/QC08000
/ISO IEC1702



02



營運與財務狀況

Celxpert

單位:新台幣佰萬元

項目	2023年第三季		2022年第三季			2023年前三季		2022年前三季		
	金額	%	金額	%	YOY%	金額	%	金額	%	YOY%
營業收入淨額	\$ 1,857	100.0	\$ 3,068	100.0	-39%	\$ 5,633	100.0	\$ 8,553	100.0	-34%
營業成本	(1,668)	(89.8)	(2,724)	(88.8)	-39%	(5,243)	(93.1)	(7,752)	(90.6)	-32%
營業毛利	189	10.2	344	11.2	-45%	390	6.9	801	9.4	-51%
營業費用	(173)	(9.3)	(232)	(7.6)	-25%	(495)	(8.8)	(612)	(7.2)	-19%
營業淨利	16	0.9	112	3.6	-86%	(105)	(1.9)	189	2.2	-156%
營業外收入(支出)	(33)	(1.8)	62	2.0	-153%	(32)	(0.6)	164	1.9	-120%
稅前淨利	(17)	(0.9)	174	5.7	-110%	(137)	(2.4)	353	4.1	-139%
所得稅費用	6	0.3	45	1.5	-87%	(8)	(0.1)	100	1.2	-108%
年度淨利	(23)	(1.2)	129	4.2	-118%	(129)	(2.3)	253	3.0	-151%
每股盈餘(基本)(元)	(\$0.29)		\$ 1.61			(\$1.61)		\$ 3.16		

合併資產負債表

單位：新台幣佰萬元

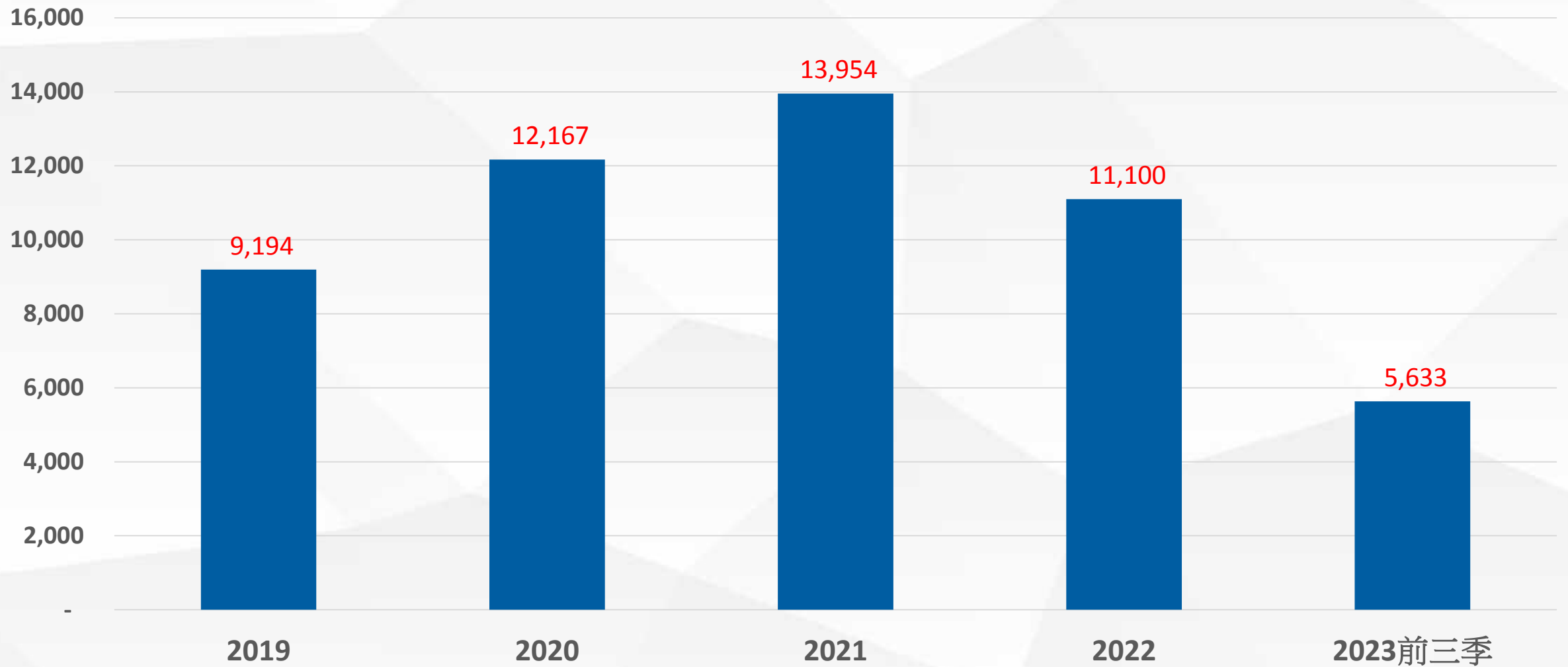
項目	2023.09.30		2022.12.31		2022.09.30	
	金額	%	金額	%	金額	%
現金及約當現金	\$ 1,406	22	\$ 1,131	17	\$ 769	9
應收票據及帳款	2,371	38	2,891	44	4,498	54
存貨	1,330	21	1,743	26	2,198	26
其他金融資產-流動	426	7	11	0	0	0
不動產、廠房及設備	610	10	691	10	738	9
其他資產	169	3	131	2	116	1
資產總額	6,311	100	6,597	100	8,318	100
短期借款	\$ 669	11	\$ 765	12	\$ 1,600	19
應付帳款	1,831	29	1,624	25	2,365	28
其他應付款	252	4	344	5	317	4
長期借款	300	5	1,000	15	1,100	13
應付公司債	324	5	0	0	0	0
其他負債	276	4	1,262	19	1,408	17
負債合計	3,652	58	3,995	61	5,691	68
股本	883	14	803	12	803	10
資本公積	861	14	641	10	641	8
保留盈餘	852	14	1,103	17	1,134	14
其他權益	46	1	39	1	49	1
股東權益合計	2,642	42	2,585	39	2,627	32
每股帳面淨值(元)	29.92		32.20		32.72	

營收：2023年1-9月合併營收56.33億元，營收YoY衰退34%。

- 1) 筆記型電腦：受總體經濟影響，消費性電子市場需求衰退，筆電客戶庫存去化緩慢，新機種進入量產時程延後，影響出貨動能。
- 2) 網通產品：客戶今年前兩個季度主要在進行庫存去化，影響拉貨力道。
- 3) 電動工具：烏俄戰爭持續、歐美經濟狀況不佳，需求減少，客戶庫存去化緩慢，新生產交貨需求減少。
- 4) 電動輔助自行車：自行車供應鏈庫存仍然偏高影響拉貨，導致需求向後延遲，預計市場2024Q3才能回到疫情前狀態。
- 5) 儲能產品：市場需求受總體經濟影響較不嚴重，因應市場需求，已陸續接洽訂單開始出貨，營收逐步成長。

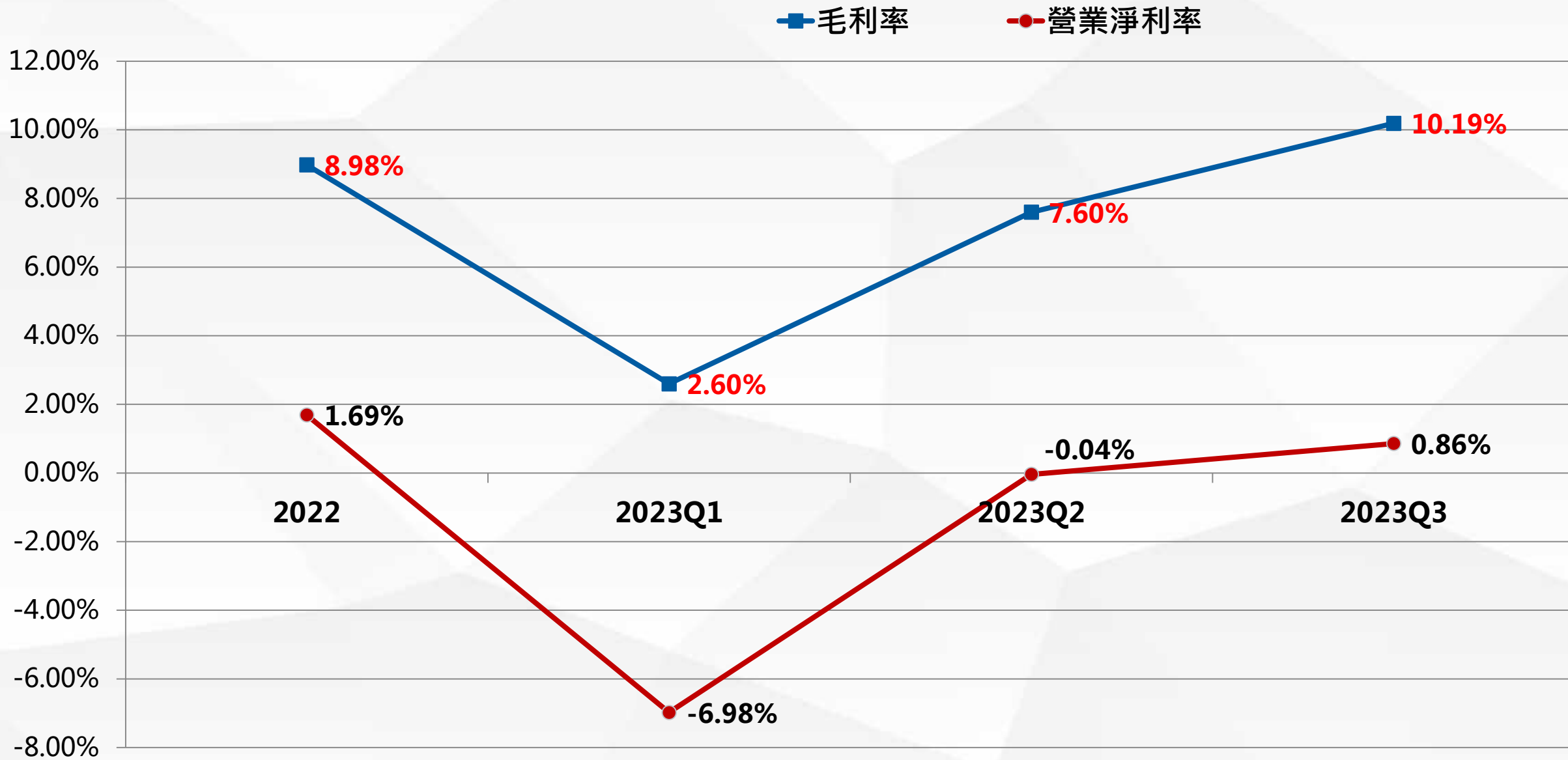
歷年合併營收

單位:新台幣佰萬元

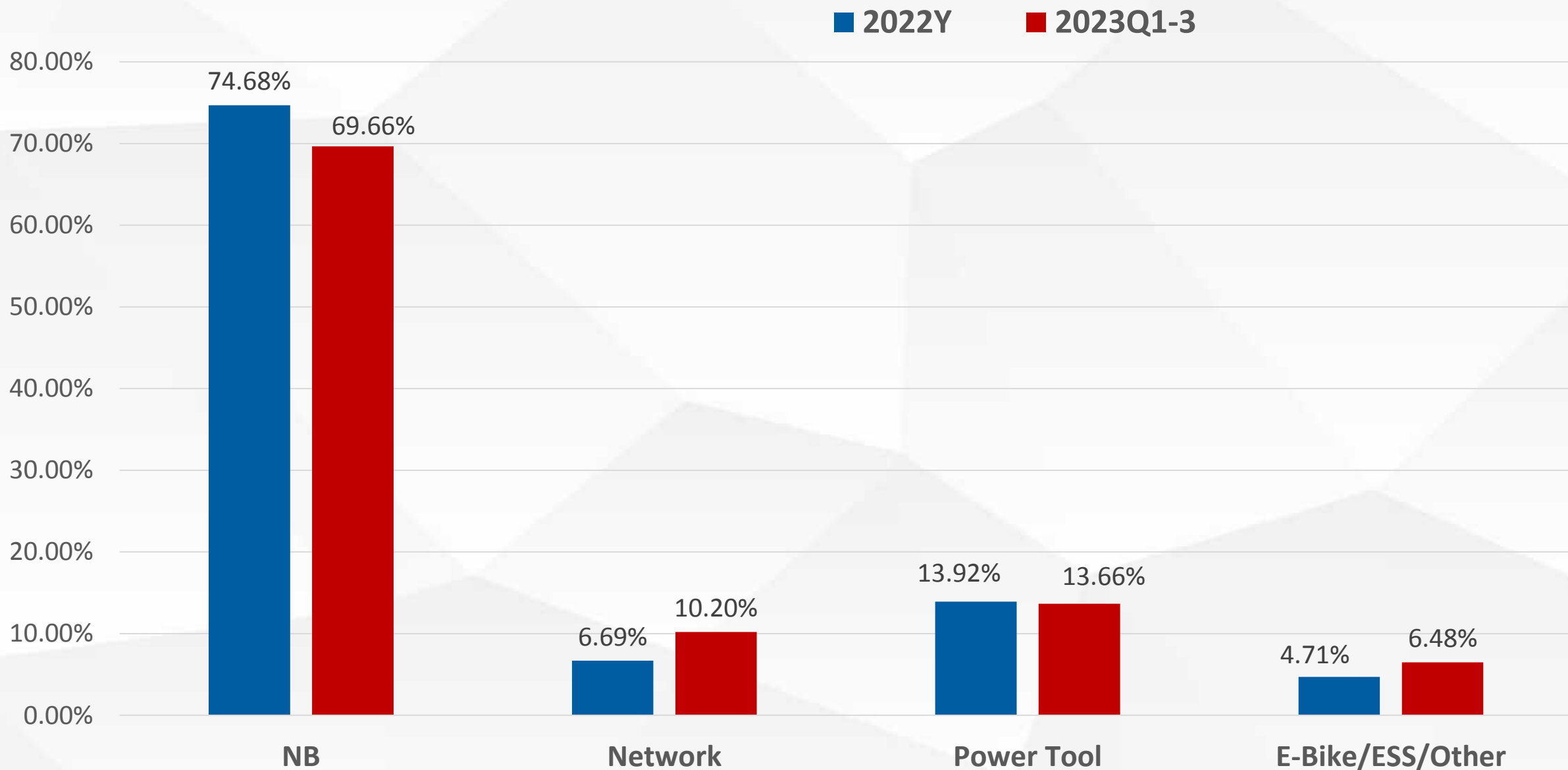




毛利率和營業淨利率



最近二年產品別佔比



	2023Y	2022Y	2021Y	2020Y	2019Y
每股盈餘(元)	?	2.75	3.16	4.14	2.02
每股現金股利(元)		1.500	2.000	2.500	1.037
配息率%		55%	63%	60%	51%

※未來股利發放原則

03



市場展望

Celxpert

- 筆記型電腦：預計明年逐步回升，另積極開發新客戶，擴展新產品（工業電腦）
- 網通產品：歐美客戶新產品已取得認證，今年Q4已陸續出貨
- 儲能產品：MWh~kWh儲能方案，應用在電網，工業，商業以及充電站
- 電動輔助自行車：新產品認證完成，待市場恢復後出貨量能增加
- 電動載具：持續布局電動機車以及其它移動載具市場。

產品已獲得客戶認證，2024年有很大的成長空間

未來持續配合現有客戶群進行各項產品應用開發外，亦積極拓展電動載具及儲能應用等高毛利產品之客源，以增加利基型產品比重。

04



Q & A

Celxpert

The End

Celxpert Energy Corporation

Global Supplier For Green Energy Products And Service

Celxpert[®]

